

ПОЛОЖЕНИЕ О СИМВОЛИКЕ И АТТРИБУТИКЕ СТУДЕНЧЕСКИХ ОТРЯДОВ

Данное положение устанавливает порядок оформления, ношения формы, знаков отличия и символики студенческих отрядов. Использование этих атрибутов разрешается только членам Молодежной общероссийской общественной организации «Российские Студенческие Отряды» (далее – РСО), выполняющим требования Устава Организации.

1. ФОРМА ОДЕЖДЫ

- 1.1. Формой одежды участников (руководителей и бойцов) студенческих отрядов (далее – **Отряд**) - членов РСО является куртка (целинка, бойцовка) защитного или синего цвета (рис.1).
- 1.2. Куртка является парадной формой одежды, ее ношение обязательно на мероприятиях РСО федерального, регионального, местного, отрядного уровня, проводимых в течение года.
- 1.3. При ношении форменной одежды член РСО должен опрятно выглядеть.
- 1.4. Ношение форменной одежды членами РСО в состоянии алкогольного, наркотического или токсического опьянения, либо под воздействием психотропных средств, строго запрещено.



рис. 1

2. ЗНАКИ ОТЛИЧИЯ (ШЕВРОНЫ, НАШИВКИ, ЗНАЧКИ)

2.1. Накатка.

2.1.1. На задней стороне куртки бойца Отряда располагается **накатка** - красочное изображение, включающее в себя название Отряда, специализацию Отряда (ССО, СПО, СОП, ССХО и т.д.), эмблему отряда, наименование образовательного учреждения, в котором сформирован Отряд, регион, где зарегистрирован Отряд (рис.2).

2.1.2. На задней стороне куртки руководителя РСО (Правление, Штаб федерального, регионального, местного уровня) располагается накатка – красочное изображение, включающее в себя название регионального штаба и его эмблему.



рис. 2

2.2. Стороны куртки.

Левая сторона куртки считается стороной РСО и регионального штаба.

Правая сторона куртки считается стороной Отряда.

2.3. Шевроны, нашивки.

2.3.1. *На левом рукаве куртки* на расстоянии не менее 60 мм от плечевого шва располагается **шеvron РСО** установленного образца (рис. 3), далее - **шеvron регионального штаба (местного штаба, специализированного штаба, штаба вуза)**, далее – **шеvronы российских проектов и мероприятий (всероссийские студенческие стройки и т.д.)**.

Расстояние между шевронами должно быть 20 мм.





























































рис. 3

2.3.2. *На правом рукаве куртки* симметрично шевронам на левом рукаве располагаются шевроны Отряда.

2.3.3. *Над левым нагрудным карманом куртки* располагается **нашивка** регионального штаба РСО. Нашивка регионального штаба РСО разрабатывается региональным штабом. Размер нашивки: длина – 120 мм; высота – 32 мм.

2.3.4. На левом нагрудном кармане куртки располагается нашивка участника Отряда (руководителя, бойца) установленных образцов. Размер нашивки: длинна - 120 мм; высота - 32 мм. Нашивка разбита на две части: первая (графическая: длина - 32 мм; высота - 32 мм), вторая (информационная часть: длина - 88 мм; высота - 32 мм). Нашивка отражает должность, которую занимает член РСО (член Правления, командир, комиссар, инженер, мастер, методист, медик). Количество лычек на нашивке определяет уровень должности в одном из подразделений РСО (центральный штаб, региональный штаб, местный штаб, специализированный штаб, штаб вуза, Отряд).

Должность	Правление / Центральный Штаб	Окружной / Региональный штаб	Местный штаб (специализирова нный, вуза)	Линейный студенческий отряд
Правление	 Правление		нет	нет
Окружной штаб	 Правление	 Окружной штаб  Окружной штаб		
Командир	 	 	 	 
Комиссар	 	 	 	 
Инженер Мастер Методист	 	 	 	 
Врач	 	 	 	 
Член ЦШ	 ЦЕНТРАЛЬНЫЙ ШТАБ			
Куратор / работник ССО	 	 	 	
Куратор / работник СПО	 	 	 	
Куратор / работник СПО	 	 	 	
Боец ССО				 ЛСО
Боец СПО				 ЛСО
Боец СОП				 ЛСО

Разрешается ношение только одной нашивки, которая соответствует должности участника РСО в данный момент. Исключение составляют случаи, когда член РСО занимает две должности одновременно.

Если член РСО помимо руководящей должности в отряде / региональном (местном) штабе избран в один из Центральных или Окружных руководящих органов, нашивка члена Правления, члена Центрального штаба, руководителя (заместителя руководителя) Окружного штаба располагается над должностной нашивкой члена РСО в Отряде или Региональном (местном) штабе.

2.3.5. Под левым нагрудным карманом располагаются нашивки экс - командиров и комиссаров. Размер нашивки: длина – 120 мм; высота – 32 мм (рис.4).



рис.4.

2.3.6. Под правым нагрудным карманом располагаются нашивки - **годички (семестровки)**, на которых отражается информация о конкретном трудовом семестре: год, место дислокации, эмблема. Годички (семестровки) нашиваются по окончании трудового семестра снизу вверх (сверху – первый год в Отряде и т.д.). Размер нашивок: длина – 120 мм; высота – 32 мм.

2.4. Значки.

2.4.1. На левой стороне воротника куртки в хронологическом порядке снизу вверх по годам (снизу – первый год в Отряде и т.д.) располагаются **целинные значки**. Значки выдаются региональным или местным штабом РСО членам (бойцам) Отряда по окончании трудового семестра. Эскизы значков разрабатываются руководящими органами штабов РСО.

2.4.2. На правой стороне воротника куртки в хронологическом порядке снизу вверх по годам располагаются значки участников Всероссийских слётов и мероприятий, Окружных слетов и мероприятий, региональных слётов и мероприятий. Значки выдаются участникам слётов и мероприятий или приобретаются участниками самостоятельно.

2.4.3. На клапане левого кармана располагаются **наградные знаки РСО**, наградные знаки региональных, местных штабов РСО. Перечень наградных знаков и положение к ним утверждаются Правлением РСО.

2.4.4. С внутренней стороны куртки располагаются значки, подаренные другими региональными (местными) штабами, членами РСО.

2.5. Ношение на куртке шевронов, нашивок, значков и прочей атрибутики, не относящейся к деятельности Отрядов, запрещено.

3. СИМВОЛЫ СТУДЕНЧЕСКОГО ОТРЯДА

3.1. **Название** Отряда должно быть кратким, содержательным, образным, понятным, оно не должно повторять ранее присвоенные названия Отрядов в одном субъекте Российской Федерации, действующих одновременно. Название студенческого отряда утверждается на общем собрании Отряда и согласуется с региональным или местным штабом РСО.

3.2. **Эмблема** Отряда разрабатывается штабом отряда, утверждается на общем собрании Отряда и согласуется с региональным или местным штабом РСО.

3.3. **Флаг** Отряда представляет полотнище размером 120×70 сантиметров. В верхнем левом углу на расстоянии 5 см от верхнего и левого края флага располагается эмблема регионального или местного штаба РСО, в котором состоят члены Отряда.

На расстоянии 5 см от названия отделения РСО и 5 см от нижнего края флага по центру располагается рисунок, включающий название Отряда, эмблему, специализацию (ССО, СПО, СОП, ССХО и т.д.), название учебного заведения, в котором сформирован отряд.

Если название, специализация отряда и учебное заведение входят в эмблему отряда, то они отдельно не пишутся. Если название, специализация отряда и учебное заведение не входят в эмблему отряда, то они наносятся рубленным шрифтом заглавными буквами: название – по центру над эмблемой, специализация отряда – слева под эмблемой, учебное заведение – справа под эмблемой. Шрифт написания - удобочитаемый, рекомендуемый размер букв: названия отряда - 80 мм, специализация и учебное заведение – 50 мм.

Изготовление флага должно иметь хороший художественный уровень. Флаг разрабатывается штабом отряда, утверждается на общем собрании отряда и согласуется с региональным или местным штабом РСО.